



## Android (安卓) MT4 應用程式使用說明書



**GOODWILL GOLD GROUP**  
**鴻豐金業集團(香港)有限公司**

## 目錄

|                             |             |
|-----------------------------|-------------|
| 1. 安裝 Android (安卓) MT4 交易平台 | P.2 – P.3   |
| 2. 登入                       | P.4         |
| 3. 產品報價                     | P.5         |
| 4. 產品交易                     | P.5 – P.7   |
| 4.1. 新交易                    | P.5 – P.6   |
| 4.2. 更改交易或平倉                | P.7         |
| 5. 圖表                       | P.8 – P.10  |
| 6. 過往交易                     | P.11        |
| 7. 設定                       | P.12 – P.13 |
| 7.1. 系統設定                   | P.12        |
| 7.2. 帳戶設定                   | P.13        |





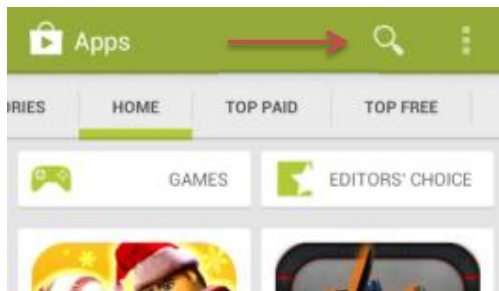
## 1. 安裝 Android (安卓) MT4 交易平台



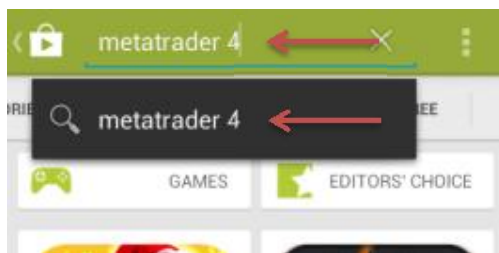
在你的 Android (安卓) 裝置上，按



按 搜尋「metatrader 4」程式



輸入「metatrader 4」，然後搜尋



按 MetaTrader 4






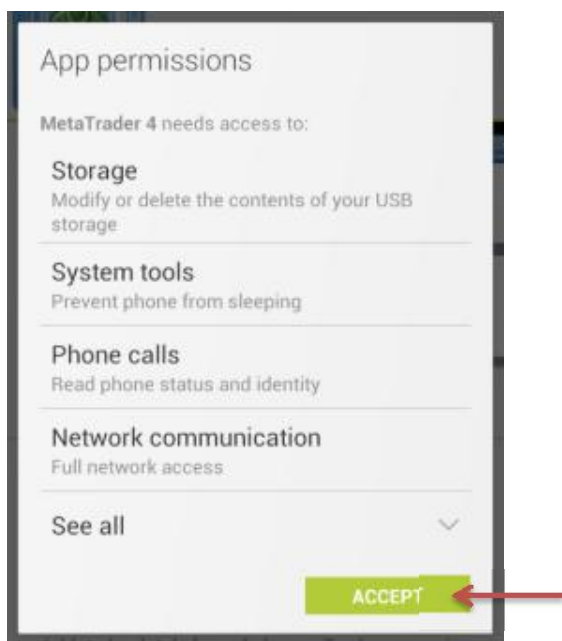
# GOODWILL GOLD GROUP

## 鴻豐金業集團(香港)有限公司

按「Install」(安裝)



按「ACCEPT」(接受及下載)



安裝完成後，按「Open」或 ，開啓 MT4





## 2. 登入

按「用現有帳戶登錄」



輸入「goodwill gold」，然後選擇交易服務器



輸入你的帳號和密碼，然後按「登錄」





### 3. 產品報價

按「行情」，查詢產品即時報價



|        |          |          |
|--------|----------|----------|
| GOLD   | 1 427.40 | 1 427.90 |
| HKG    | 1 715.20 | 1 720.20 |
| SILVER | 23.30    | 23.35    |

### 4. 產品交易

#### 4.1. 新交易

在行情版面，選擇需要交易的產品



|        |          |          |
|--------|----------|----------|
| GOLD   | 1 427.40 | 1 427.90 |
| HKG    | 1 715.20 | 1 720.20 |
| SILVER | 23.30    | 23.35    |

選擇需要交易之產品，然後按「新訂單」





# GOODWILL GOLD GROUP

## 鴻豐金業集團(香港)有限公司

輸入交易數量及選擇執行方式，  
然後按「下一個」

GOLD  
即時執行, 1.00

交易量  
1.00

GOLD  
即時執行

即時執行  
買入限价  
賣出限价  
買入止損  
賣出止損

下一個

按「買入」或「賣出」，如有需要  
可輸入「止損」、「獲利」或「偏差」

GOLD  
即時執行, 1.00

1427.30      1427.80

止損      獲利

0.00      0.00

偏差

0

賣出      買入







### 4.2.更改交易或平倉

先按「交易」列出現有訂單，長按需要修改的訂單，在彈出的選項上，選擇所需的指令

|           |    |            |    |
|-----------|----|------------|----|
| 行情        | 圖表 | 交易         | 历史 |
| 利润:       |    | -100.00    |    |
| 结余:       |    | 999 969.70 |    |
| 净值:       |    | 999 936.00 |    |
| 预付款比率(%): |    | 99993.60   |    |
| 预付款:      |    | 1 000.00   |    |
| 可用预付款:    |    | 998 936.00 |    |

|                     |           |
|---------------------|-----------|
| 价位                  |           |
| GOLD, buy 1.00      | -100.00   |
| 1 429.10 → 1 428.10 |           |
| 2013.05.15 04:23    |           |
| S/L: 0.00           | 库存费: 0.00 |
| T/P: 0.00           | 税金: 0.00  |
| ID: 2265            | 手续费: 0.00 |

- GOLD, buy
- 平仓 ←
- 部分平仓 ←
- 新订单
- 修改订单 ←
- 图表

在修改訂單上可設定「止損」或「獲利」

GOLD  
修改订单, buy 1.00

1427.30      1427.80

止损      获利

0.00 ←      0.00 ←

您设置的止损或获利必须与市场价格相差至少200点。止损处理在经纪人方面执行。







### 5. 圖表

按「圖表」可查看即時圖表



按  開啓座標指示





GOODWILL GOLD GROUP  
鴻豐金業集團(香港)有限公司



按 更改產品圖表



按 更改圖表統計時間





GOODWILL GOLD GROUP  
鴻豐金業集團(香港)有限公司



按 修改圖表技術指標



按 新增訂單



新增訂單方法請參考 4.1 新交易





## 6. 過往交易

按「歷史」查看過往交易

按一下訂單可查看該筆訂單資料

| 行情                    |  | 圖表 |  | 交易 |  | 歷史                  |  |
|-----------------------|--|----|--|----|--|---------------------|--|
| 輸入交易品种名称              |  |    |  |    |  |                     |  |
| 利潤：                   |  |    |  |    |  | -130.00             |  |
| 入金：                   |  |    |  |    |  | 1 000 000.00        |  |
| 結余：                   |  |    |  |    |  | 999 870.00          |  |
| <b>GOLD, buy 1.00</b> |  |    |  |    |  |                     |  |
| 1 429.10→1 427.80     |  |    |  |    |  | -130.00             |  |
| 2013.05.15 04:36      |  |    |  |    |  |                     |  |
| <b>balance</b>        |  |    |  |    |  | <b>1 000 000.00</b> |  |
| 2013.05.15 04:21      |  |    |  |    |  |                     |  |

| 行情                    |  | 圖表 |  | 交易 |           | 歷史                  |  |
|-----------------------|--|----|--|----|-----------|---------------------|--|
| 輸入交易品种名称              |  |    |  |    |           |                     |  |
| 利潤：                   |  |    |  |    |           | -130.00             |  |
| 入金：                   |  |    |  |    |           | 1 000 000.00        |  |
| 結余：                   |  |    |  |    |           | 999 870.00          |  |
| <b>GOLD, buy 1.00</b> |  |    |  |    |           |                     |  |
| 1 429.10→1 427.80     |  |    |  |    |           | -130.00             |  |
| 2013.05.15 04:36      |  |    |  |    |           |                     |  |
| 2013.05.15 04:23      |  |    |  |    |           |                     |  |
| S/L: 0.00             |  |    |  |    | 庫存費： 0.00 |                     |  |
| T/P: 0.00             |  |    |  |    | 稅金： 0.00  |                     |  |
| ID: 2265              |  |    |  |    | 手續費： 0.00 |                     |  |
| <b>balance</b>        |  |    |  |    |           | <b>1 000 000.00</b> |  |
| 2013.05.15 04:21      |  |    |  |    |           |                     |  |



按 更改查看時段

| 行情                      |  | 圖表 |  | 交易 |  | 歷史           |  |
|-------------------------|--|----|--|----|--|--------------|--|
| 輸入交易品种名称                |  |    |  |    |  |              |  |
| 今天                      |  |    |  |    |  | -130.00      |  |
| 2013.05.15              |  |    |  |    |  | 1 000 000.00 |  |
|                         |  |    |  |    |  | 999 870.00   |  |
| 上一周                     |  |    |  |    |  |              |  |
| 2013.05.08 - 2013.05.15 |  |    |  |    |  | -130.00      |  |
| 上个月                     |  |    |  |    |  |              |  |
| 2013.04.01 - 2013.05.15 |  |    |  |    |  | 庫存費： 0.00    |  |
|                         |  |    |  |    |  | 稅金： 0.00     |  |
|                         |  |    |  |    |  | 手續費： 0.00    |  |
| 最近3个月                   |  |    |  |    |  |              |  |
| 2013.02.01 - 2013.05.15 |  |    |  |    |  |              |  |
| balance                 |  |    |  |    |  | 1 000 000.00 |  |
| 2013.05.15 04:21        |  |    |  |    |  |              |  |
| 自定义                     |  |    |  |    |  |              |  |





## 7. 設定

### 7.1. 系統設定

按一下手機上的設定鍵，然後選擇「設置」



客戶可在此頁自行設定相關設置





GOODWILL GOLD GROUP  
鴻豐金業集團(香港)有限公司

## 7.2. 帳戶設定

按一下手機上的設定鍵，然後選擇「帳戶」



客戶可在此更改帳戶的登入資料或按



新增帳戶



長按帳戶，選擇「刪除」可刪除帳戶

